

# 経営比較分析表（令和3年度決算）

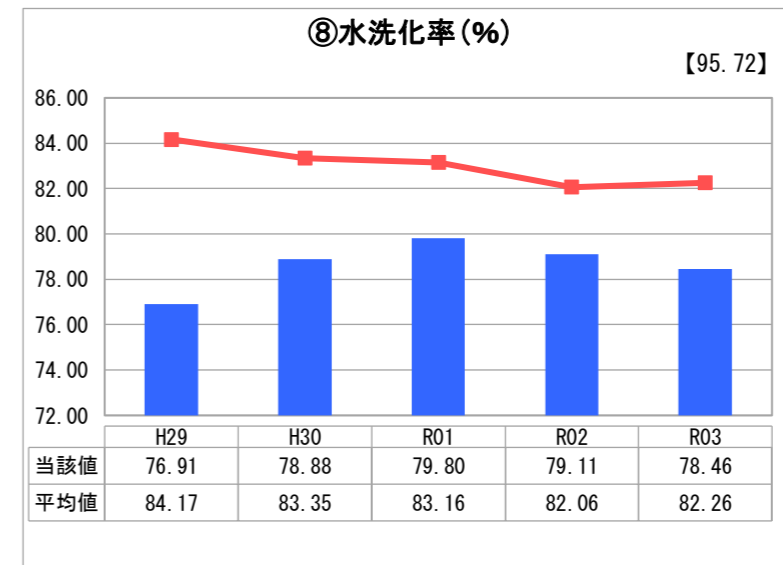
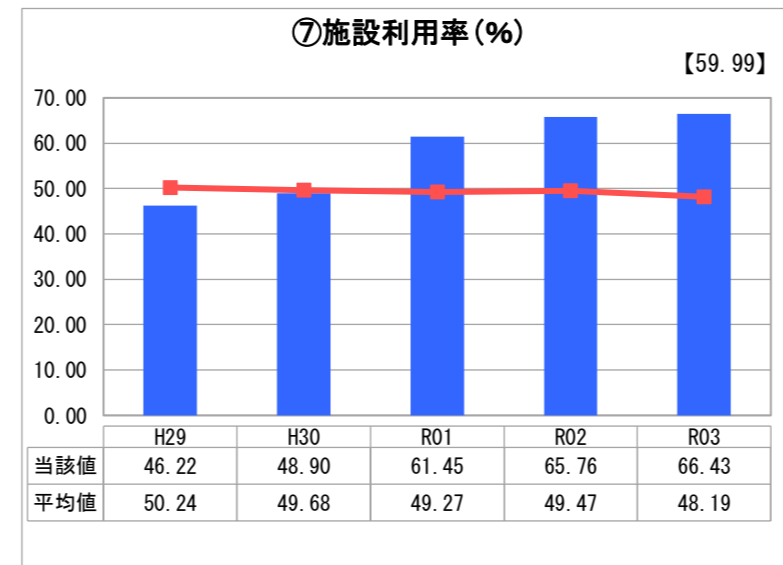
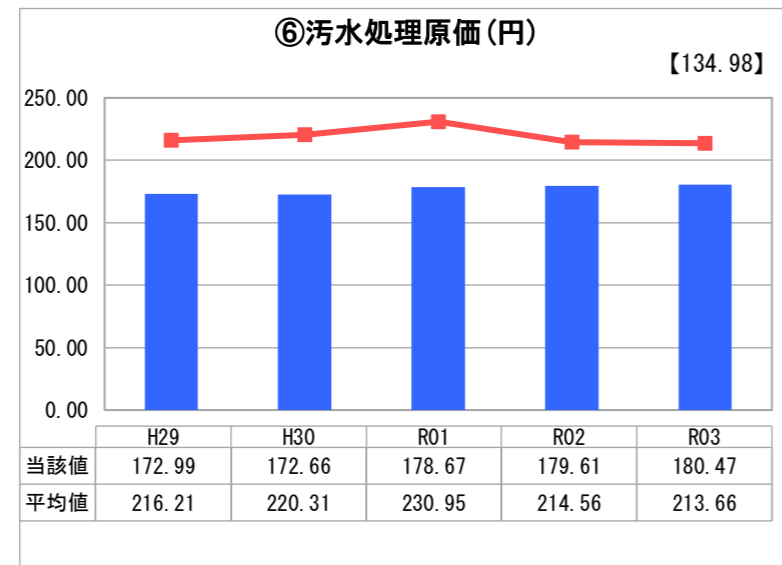
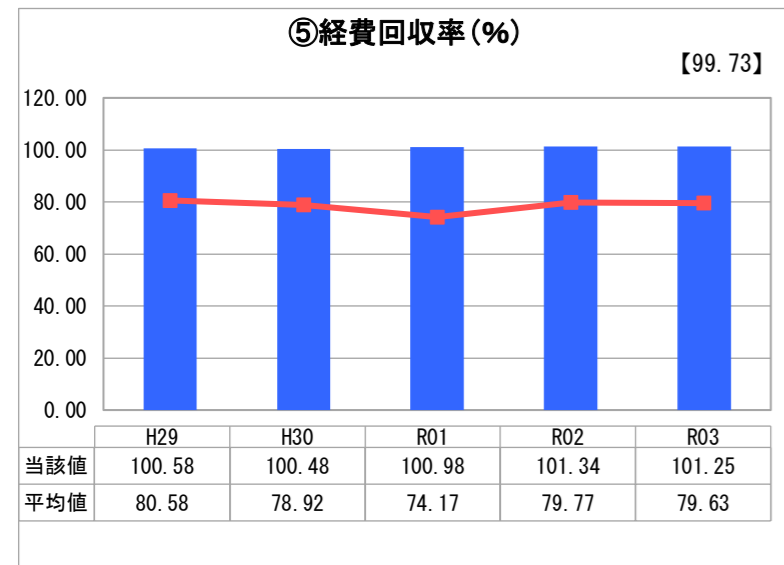
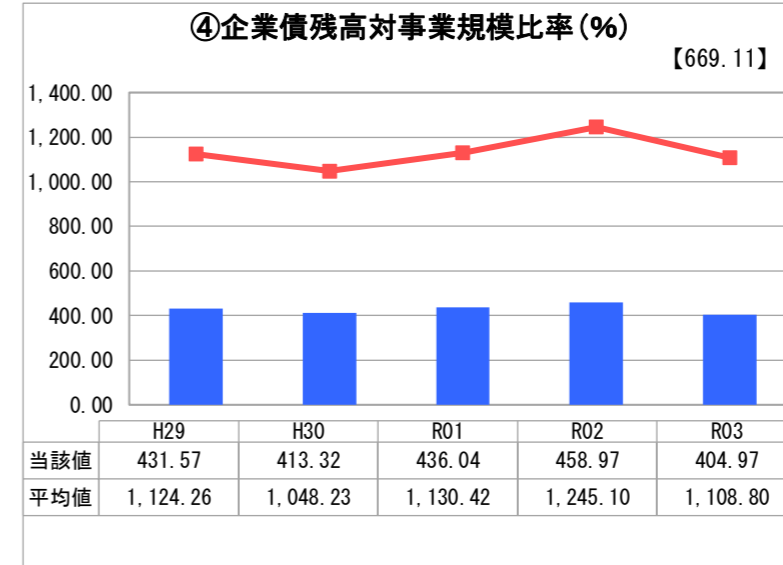
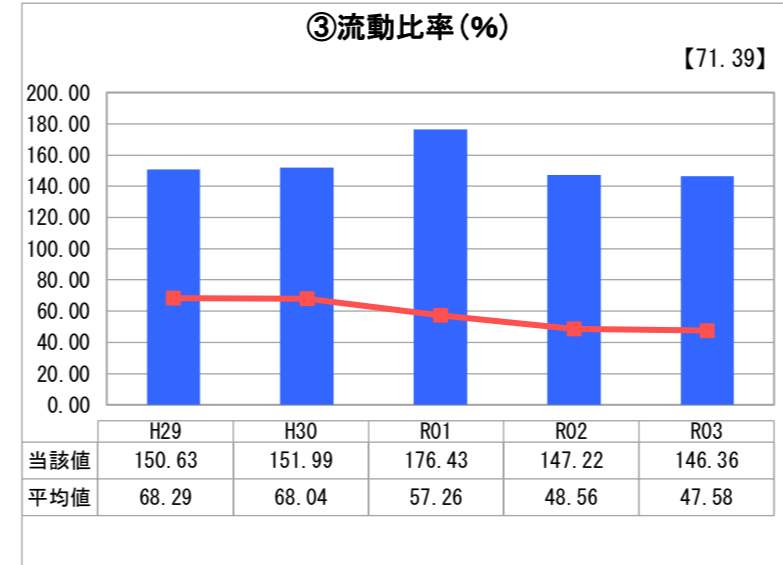
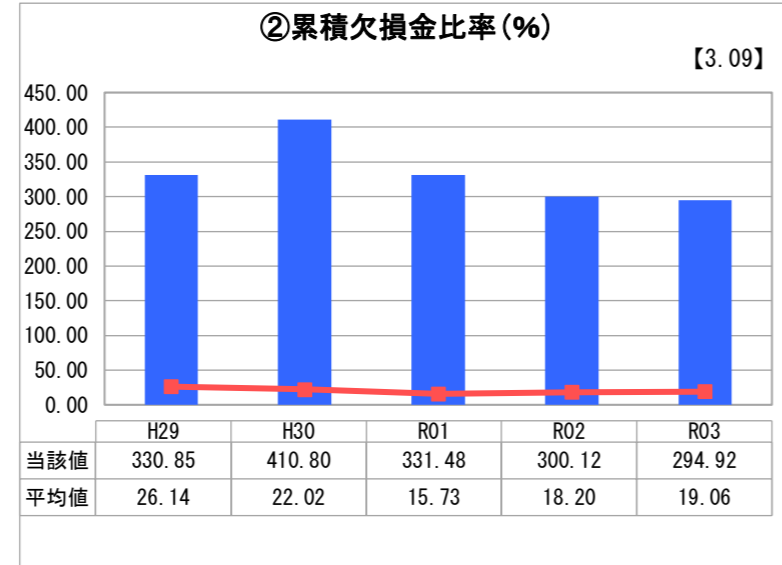
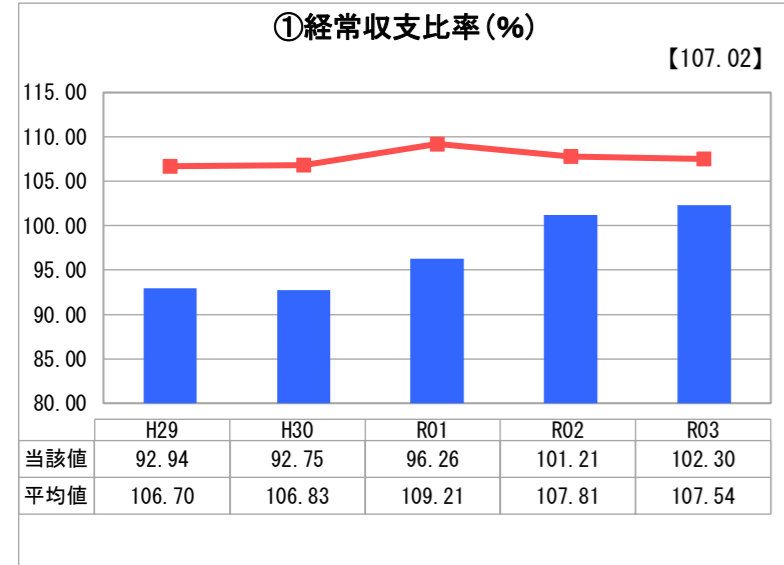
福岡県 豊前市

業務名	業種名	事業名	類似団体区分	管理者の情報
法適用	下水道事業	公共下水道	Cd2	非設置
資金不足比率(%)	自己資本構成比率(%)	普及率(%)	有収率(%)	1か月20m <sup>3</sup> 当たり家庭料金(円)
-	70.35	40.27	91.85	3,300

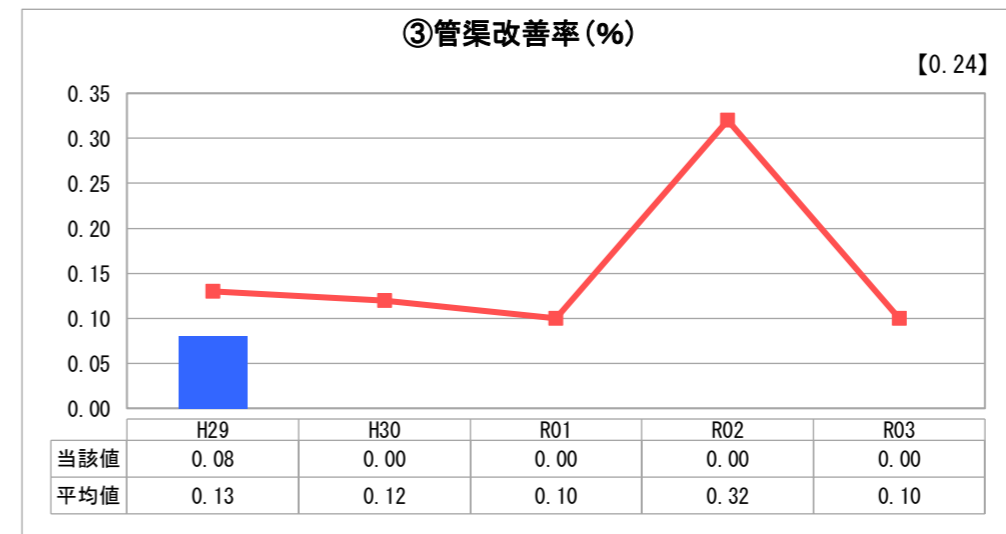
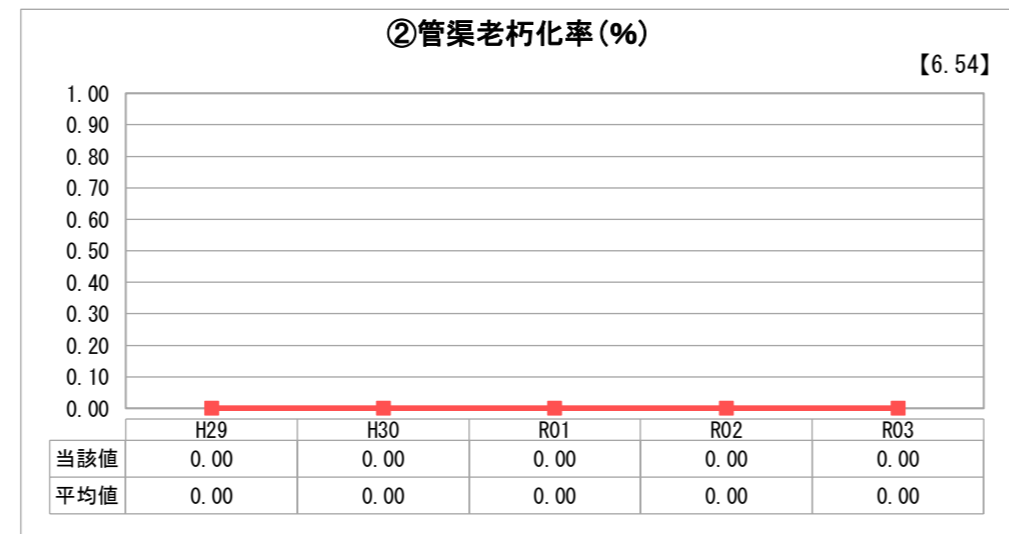
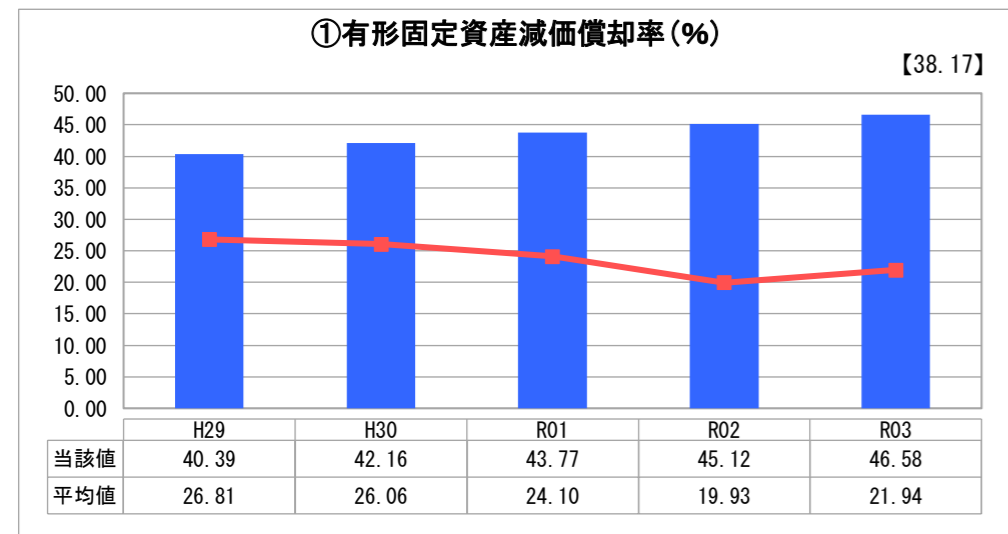
人口(人)	面積(km <sup>2</sup> )	人口密度(人/km <sup>2</sup> )
24,493	111.01	220.64
処理区域内人口(人)	処理区域面積(km <sup>2</sup> )	処理区域内人口密度(人/km <sup>2</sup> )
9,787	4.48	2,184.60

グラフ凡例	
■	当該団体値(当該値)
—	類似団体平均値(平均値)
【	令和3年度全国平均

## 1. 経営の健全性・効率性



## 2. 老朽化の状況



## 分析欄

### 1. 経営の健全性・効率性について

①し尿前処理施設の接続により処理水量、下水道使用料が増となり、令和2年度に経常収支比率が100%を上回った。今年度は更に1%ほど上昇し単年度収支が2年連続黒字となった。  
 ②累積欠損金比率が類似団体を大きく上回っており、経営の健全性に問題があり、経年の状況を踏まえながら抜本的な経営改善を図る必要がある。  
 ⑦施設利用率は上昇傾向にあり、来年度はし尿の共同処理が始まるため、さらに増が見込まれる。  
 ⑧水洗化率は横ばいであり、類似団体と比較しても低く、水質保全の観点や使用料収入の増を図るため、水洗化率向上への取組を推進する。

### 2. 老朽化の状況について

平成9年に供用開始をし、汚水管渠については老朽化率0%となっているが終末処理場では施設の老朽化が急速に進んでいる。①有形固定資産減価償却率が類似団体より高く上昇傾向であり、法定耐用年数に近い資産が多くなっており、将来の施設の改築等（更新・長寿命化）に向け、財源の確保や経営面への影響等踏まえ必要に応じて経営改善や投資計画等の見直しを行う必要がある。具体的には令和5年度より、施設の更新に係るストックマネジメントを5年計画で始め、下水道施設を計画的かつ効率的に管理する。

### 全体総括

農業集落排水施設の統合等による経費削減、し尿前処理施設や工業団地内立地企業の新規下水道接続による使用料増へ取り組んでおり、令和2年度から2年連続経常収支比率が100%を超えた。しかし、依然として累積欠損金が高水準にあり、抜本的な経営改善に向けた取組が必要である。また、有形固定資産減価償却率が高い施設の老朽化に対し、将来の事業継続に向けて策定するストックマネジメント計画に基づき、対策を講じる必要がある。今後とも経営等の確に状況を把握し、中長期的な経営基本計画である「経営戦略」に基づき経営基盤の強化と財政マネジメントの向上に取り組む。

※ 「経常収支比率」、「累積欠損金比率」、「流動比率」、「有形固定資産減価償却率」及び「管渠老朽化率」については、法非適用企業では算出できないため、法適用企業のみ類似団体平均値及び全国平均を算出しています。