





豊前市保育施設使用料基準表（保育所・認定こども園：2・3号認定）

階層区分 ※表中「所得割」は 市民税所得割額の世帯合計		通常世帯		ひとり親等世帯	
		標準時間	短時間	標準時間	短時間
1	生活保護世帯	0	0	0	0
2	市民税非課税世帯	0	0	0	0
3-1	市民税均等割のみ	12,000	11,500	5,500	5,250
3-2	所得割 48,600 円未満	16,500	16,000	7,750	7,500
4-1①	所得割 57,700 円未満	19,000	18,500	9,000	9,000
4-1②	所得割 65,000 円未満	19,000	18,500		
4-2①	所得割 77,101 円未満	22,000	21,500	9,000	9,000
4-2②	所得割 81,000 円未満			21,000	20,500
4-3	所得割 97,000 円未満	25,000	24,500	24,000	23,500
5-1	所得割 121,000 円未満	28,000	27,500	27,000	26,500
5-2	所得割 145,000 円未満	31,000	30,000	30,000	29,000
5-3	所得割 169,000 円未満	34,000	33,000	33,000	32,000
6-1	所得割 213,000 円未満	38,000	37,000	37,000	36,000
6-2	所得割 257,000 円未満	41,000	40,000	40,000	39,000
6-3	所得割 301,000 円未満	44,000	43,000	43,000	42,000
7	所得割 397,000 円未満	56,000	55,000	55,000	54,000
8	所得割 397,000 円以上	72,000	70,500	71,000	69,500

※  の欄は年齢制限撤廃かつ第2子以降無料、 の欄は年齢制限撤廃

豊前市教育施設利用者負担金基準表（幼稚園（新制度移行）・認定こども園等：1号認定）

階層区分		月額		月額（ひとり親等）	
		3歳児	4歳以上児	3歳児	4歳以上児
1	生活保護世帯	0	0	0	0
2	市民税非課税世帯	3,000	3,000	0	0
3	所得割 77,101 円未満	10,000	10,000	3,000	3,000
4	所得割 211,201 円未満	18,000	15,000	17,000	14,000
5	所得割 211,201 円以上	22,000	19,000	21,000	18,000

※  の欄は年齢制限撤廃かつ第2子以降無料、 の欄は年齢制限撤廃

（注）通常、1号認定の場合は支給認定保護者と同一世帯にいる小学3年以下の子どものうち、年齢が上の順に第1子、第2子…とカウント