

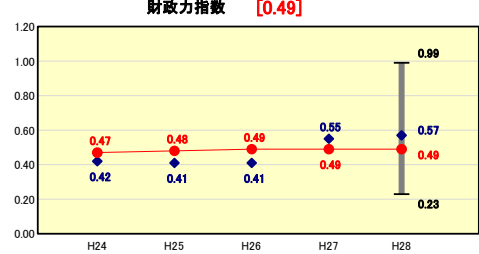
(3) 市町村財政比較分析表(普通会計決算)

人口	26,375	人(H29.1.1現在)	実質赤字比率	-	%
うち日本人	26,156	人(H29.1.1現在)	連結実質赤字比率	-	%
面積	111.10	km ²	実質公債費比率	9.1	%
歳入総額	12,166,144	千円	将来負担比率	60.4	%
歳出総額	12,125,143	千円	市町村類型	H24 I-1 H25 I-1 H26 I-1	
実質収支	24,456	千円	(年度毎)	H27 I-2 H28 I-2	
標準財政規模	6,910,407	千円			
地方債現在高	10,708,227	千円			



※市町村類型とは、人口および産業構造等により全国の市町村を35のグループに分類したものである。当該団体と同じグループに属する団体を類似団体と言う。
 ※平成29年度中に市町村合併した団体で、合併前の団体ごとの決算に基づく実質公債費比率及び将来負担比率を算出してない団体については、グラフを表記しない。
 ※充当可能財源等が将来負担額を上回っている団体については、将来負担比率のグラフを表記しない。
 ※「人件費・物件費等の状況」の決算額は、人件費、物件費及び維持補修費の合計である。ただし、人件費には事業費支弁人件費を含み、退職金は含まない。
 ※住民基本台帳人口については、住民基本台帳関係年報の調査基準日変更に伴い、平成25年度以降、調査年度の1月1日現在の住民基本台帳に登録されている人口を記載。
 ※類似団体内順位、全国平均、各都道府県平均は、平成28年度決算の状況である。また類似団体が存在しない場合、類似団体内順位を表示しない。

財政力

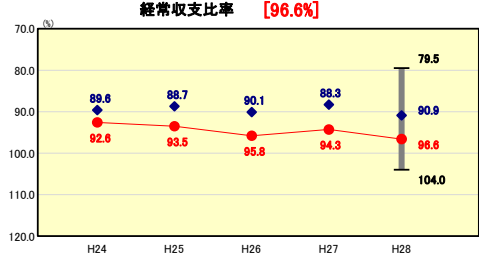


財政力指数の分析概

○財政力指数 [0.49]

ここ数年、大きな増減はなく推移している。景気は緩やかではあるものの回復の兆しをみせはじめており、今後も九州北部地域に集積の進む自動車関連企業の誘致など地域産業の活性化を図ることで、雇用機会の創出、活力あるまちづくりを展開しながら財政力の強化に努める。

財政構造の弾力性

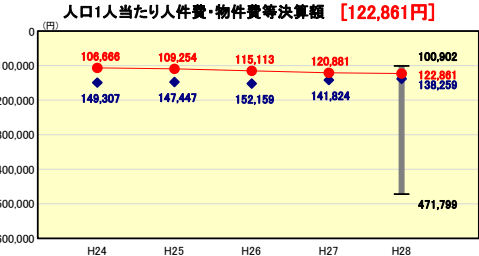


経常収支比率の分析概

○経常収支比率[96.6%]

前年度比2.3ポイント増となり、類似団体平均も5.7ポイント上回っている。社会保障費の増加に伴う扶助費の増、長期的な視点に立った据置期間、償還期限の短縮等による公債費の増などにより経常経費が増加し、また臨時財政対策債や地方消費税交付金が大幅に減少し財政構造は硬直化している。今後は、「豊前市市財政改革推進プラン」に基づき、人口増対策・企業誘致による収入の増加などの行財政改革を進めるとともに、市税滞納者に対する個別徴収及び法的措置に基づく滞納整理の強化、口座振替の推進等による収税確保や未利用財産の売却に努め財政の健全化を図る。

人件費・物件費等の状況

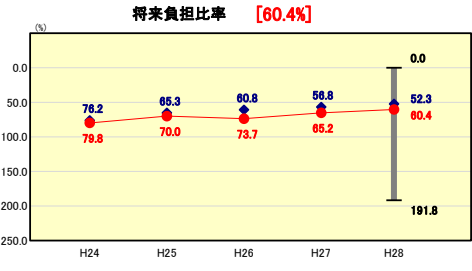


人口1人当たり人件費・物件費等決算額の分析概

○人口1人当たり人件費・物件費等決算額 [122,861円]

昨年度より退職者が減少し人件費が減少したものの、平成28年度より一般廃棄物収集運搬業務及び学校給食調理業務を民間委託したことにより物件費が増加したため人口1人当たりの決算額も増となった。業務に従事していた職員の多くは配置転換となったため、増加した物件費に対し人件費はほぼ置き置きとなっている。また、ゴミ処理業務や消防業務を一部事務組合で行っていることもあり類似団体平均を下回っているが、今後も、各種手当の見直しや給与・定員の適正化に取り組むことにより人件費の抑制に努める。

将来負担の状況

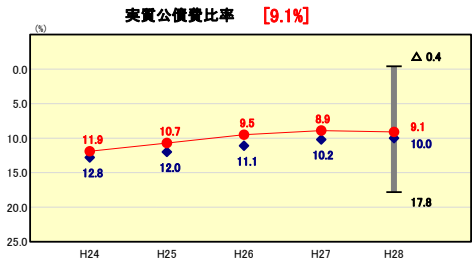


将来負担比率の分析概

○将来負担比率 [60.4%]

類似団体平均を8.1ポイント上回っているものの、前年度と比較すると4.8ポイント良化している。これは将来負担比率の算定の分子となる「公営企業債等繰入見込額」が工業用地造成事業特別会計の造成地売却による繰上償還を実施したこと等により約203百万円減少したためである。また、「地方債の現在高」が今年度繰上償還(206百万円)等により約282百万円減少したためである。今後の見込は大きな変動はなく本年の数値前後で推移すると予想される。

公債費負担の状況

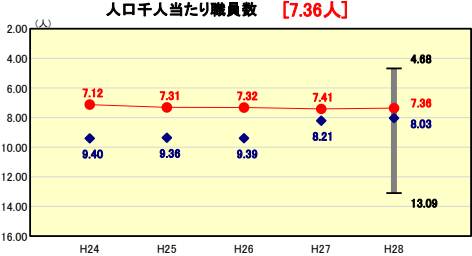


実質公債費比率の分析概

○実質公債費比率 [9.1%]

類似団体平均を下回っている。ここ数年、減少傾向にあるものの今年度は据置期間を圧縮した借入を実施したことによる元利償還金の増等により0.2ポイント悪化し、依然として高水準で推移している。経済対策等により実施した事業の元利償還金及び準元利償還金(主に下水道事業)が多額であることが原因の1つと考えられる。今後、防災行政無線等の大型事業により実質公債費比率は同程度を推移するとみられるが、財政計画に基づき新規地方債の発行抑制や繰上償還を行うなど、さらなる健全化に努める。

定員管理の状況

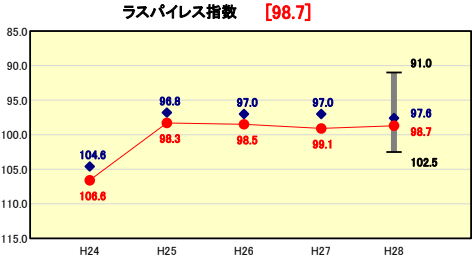


人口千人当たり職員数の分析概

○人口1,000人当たり職員数 [7.36人]

過去からの新規採用抑制により類似団体平均を0.67人下回っている。「職員数を215人体制とする」目標を設定し、今後も定員管理の適正化に取り組む。

給与水準 (国との比較)



ラスパイルズ指数の分析概

○ラスパイルズ指数 [98.7]

類似団体平均を上回っている。今後も年次別の定員適正化計画を策定し、定員管理の適正化に取り組む。また、国・類似団体の動向を踏まえ、適正な給与と制度・運用となるよう努める。

(4)-1 市町村経常経費分析表(普通会計決算)

平成28年度

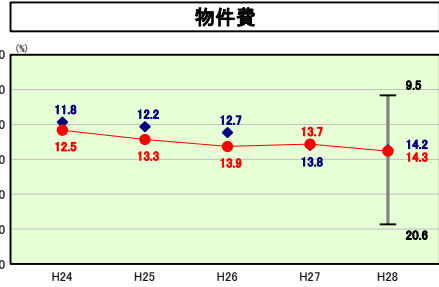
福岡県豊前市

経常収支比率の分析

人口	26,375人	(H29.1.1現在)	実質赤字比率	-%
うち日本人	26,156人	(H29.1.1現在)	連結実質赤字比率	-%
面積	111.10km ²		実質公債費比率	9.1%
歳入総額	12,166,144千円		将来負担比率	60.4%
歳出総額	12,125,143千円		市町村類型	H24 I-1 H25 I-1 H26 I-1
実質収支	24,456千円		(年度毎)	H27 I-2 H28 I-2
標準財政規模	6,910,407千円			
地方債現在高	10,708,227千円			

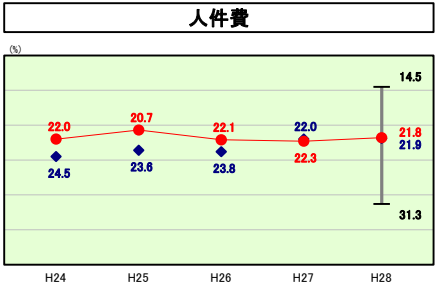


※ 市町村類型とは、人口および産業構造等により全国の市町村を35のグループに分類したものである。当該団体と同じグループに属する団体を類似団体と言う。
 ※ 住民基本台帳人口については、住民基本台帳関係年報の調査基準日変更に伴い、平成25年度以降、調査年度の1月1日現在の住民基本台帳に記載されている人口を記載。
 ※ 類似団体内順位、全国平均、各都道府県平均は、平成28年度決算の状況である。また類似団体が存在しない場合、類似団体内順位を表示しない。



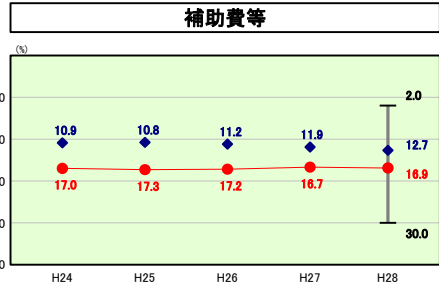
類似団体内順位 41/73 全国平均 14.8 福岡県平均 14.6

物件費の分析欄
 類似団体平均と比較すると0.1ポイント上回っている。また前年度比0.6%増加している。これは、今年度より一般廃棄物収集運搬業務及び学校給食調理業務を民間委託したことによるものである。今後は、昨年に引き続き、光熱水費をはじめとした需用費の減少のため使用電力量の監視などにより経費削減に努める。



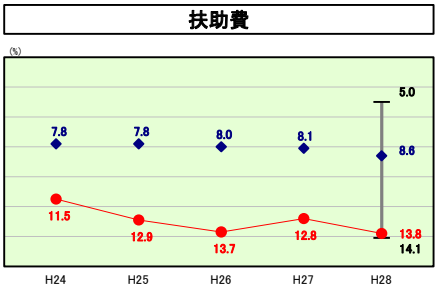
類似団体内順位 35/73 全国平均 23.7 福岡県平均 21.2

人件費の分析欄
 類似団体平均とほぼ同等の経常収支比率となっている。これは、ゴミ処理業務や消防業務を一部事務組合で行っており、その人件費についても負担金として支出しているためである。また、調整手当・特殊勤務手当の廃止、大幅な人員削減を行ったこともその一因となっている。
 また、前年度比0.5ポイント減少した要因は、退職者数の減及び負担率変更に伴う共済負担金の減によるものである。



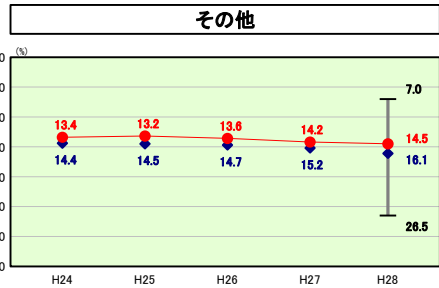
類似団体内順位 59/73 全国平均 10.4 福岡県平均 10.9

補助費等の分析欄
 類似団体平均と比較すると、補助費等に係る経常収支比率は高くなっている。これは、①ゴミ処理業務や消防業務等を一部事務組合で行っており、その負担金が多額になっている ②下水道事業に対する繰出金が多額になっていることが原因である。今後は一部事務組合に対して行財政運営の改善を求め、各構成団体と協議しながら負担金の削減について推進する。また、各公営企業会計の健全な経営に向けた取り組みを推進し、繰出金の抑制に努める。



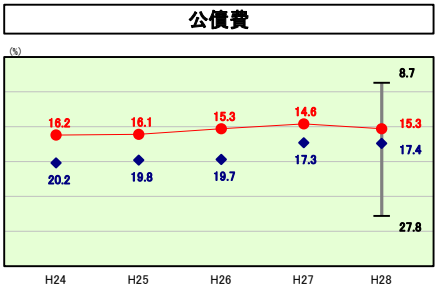
類似団体内順位 72/73 全国平均 12.4 福岡県平均 14.2

扶助費の分析欄
 類似団体平均と比較すると、扶助費に係る経常収支比率は高くなっており、かつ上昇傾向にある。要因として、私立保育園の比率が高いため、児童福祉費に係る扶助費が高くなっている。
 また、障害者自立支援給付費等も増加傾向にあり、扶助費増加の要因となっている。



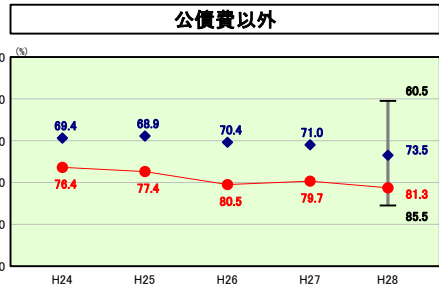
類似団体内順位 28/73 全国平均 13.5 福岡県平均 13.4

その他の分析欄
 その他14.5%の内訳は、維持補修費0.8%及び繰出金13.7%である。繰出金が前年度比0.5%増加した主な要因としては、後期高齢者医療事業特別会計の後期高齢者医療療養給付費負担金の増によるものである。



類似団体内順位 32/73 全国平均 17.7 福岡県平均 20.2

公債費の分析欄
 据置期間の短縮による元金償還額の増により前年度比0.7ポイント悪化しているが、類似団体平均と比較すると、公債費に係る経常収支比率は低くなっている。これは、①近年地方債の新規発行を伴う普通建設事業を抑制した ②地方債残高を確実に減らしていくために、地方債発行額を元金償還額の範囲内に抑えた ③市中銀行等への任意の繰上償還を実施したことによるものである。今後もこの方針を堅持しつつ、地方債残高の縮減に努める。



類似団体内順位 64/73 全国平均 74.8 福岡県平均 74.3

公債費以外の分析欄
 類似団体平均と比較すると、7.8ポイント上回っている。その主な原因は補助費等と扶助費で、類似団体の数値をそれぞれ4.2ポイントと5.2ポイント上回っていることである。