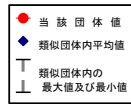
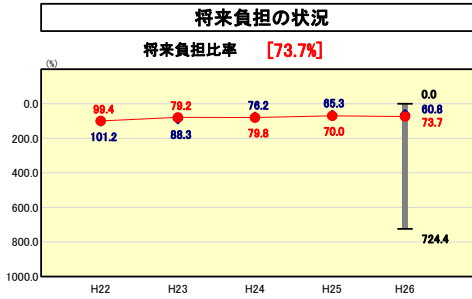


(3) 市町村財政比較分析表(普通会計決算)

人口	26,912	人(H27.1.1現在)	実 質 赤 字 比 率	-	%
うち日本人	26,740	人(H27.1.1現在)	連 続 実 質 赤 字 比 率	-	%
面積	111.10	km ²	実 質 公 債 費 比 率	9.5	%
歳入総額	11,625,776	千円	得 来 負 担 比 率	73.7	%
歳出総額	11,493,975	千円	市 町 村 類 型	H22 I-1 H23 I-1 H24 I-1	
実収支	46,473	千円	(年 度 毎)	H25 I-1 H26 I-1	
標準財政規模	6,801,940	千円			
地方債現在高	11,087,383	千円			



※市町村類型とは、人口および産業構造等により全国の市町村を35のグループに分類したものである。当該団体と同じグループに属する団体を類似団体と言う。
 ※平成27年度中に市町村合併した団体で、合併前の団体ごとの決算に基づく実質公債費比率及び将来負担比率を算出していない団体については、グラフを表記しない。
 ※充当可能財源等が将来負担額を上回っている団体については、将来負担比率のグラフを表記しない。
 ※「人件費・物件費等の状況」の決算額は、人件費、物件費及び維持補修費の合計である。ただし、人件費には事業費支弁人件費を含み、退職金は含まない。

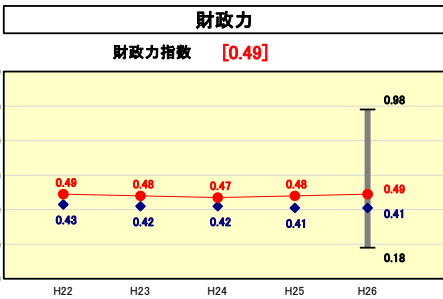


類似団体内順位 106/172 全国平均 45.8 福岡県平均 64.4

将来負担比率の分析欄

○将来負担比率 [73.7%]

類似団体平均を12.9ポイント上回っているものの、前年度と比較すると3.7ポイント悪化している。これは、将来負担比率の算定分子のマイナス要因となる、基準財政需要額算入見込額等の充当可能財源等の大幅な減少、また分母の基礎となる標準財政規模の減少によるものである。
 今後の見込は大きな変動はなく本年の数値前後で推移すると予想される。

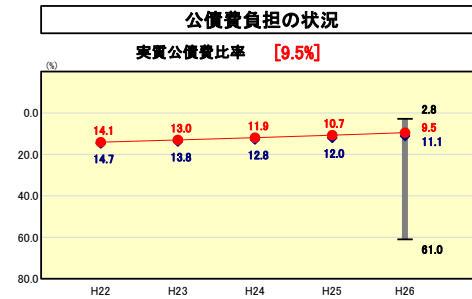


類似団体内順位 37/172 全国平均 0.49 福岡県平均 0.50

財政力指数の分析欄

○財政力指数 [0.49]

類似団体平均を上回っているが、ここ数年、大きな増減はなく推移している。景気は緩やかではあるものの回復の兆しをみせはじめ、今後も九州北部地域に集積の進む自動車関連企業の誘致など地域産業の活性化を図ることで、雇用機会の創出、活力あるまちづくりを展開しながら財政力の強化に努める。

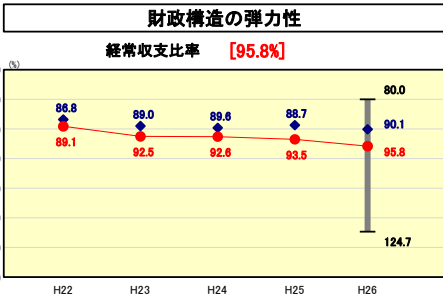


類似団体内順位 60/172 全国平均 8.0 福岡県平均 9.8

実質公債費比率の分析欄

○実質公債費比率 [9.5%]

類似団体平均を下回っている。ここ数年、減少傾向にあるものの依然として高水準で推移している。経済対策等により実施した事業の元利償還金及び準元利償還金(主に下水道事業)が多額であることが原因の1つと考えられる。
 今後、元利償還金がピークを過ぎたことから、実質公債費比率は低下していく見込ではあるが、財政計画に基づき新規地方債の発行抑制や繰上償還を行うなど、さらなる健全化に努める。

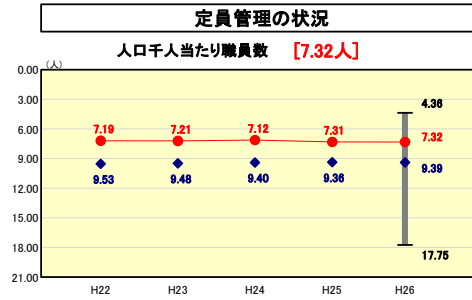


類似団体内順位 145/172 全国平均 91.3 福岡県平均 93.3

経常収支比率の分析欄

○経常収支比率 [95.8%]

前年度比2.3ポイント増となり、類似団体平均を5.7ポイント上回っている。財政の健全化に努めたが、退職者及び職員数の増加による人件費の増加、社会保障費の増加に伴う扶助費の増加などにより、経常収支比率が上昇し財政構造の硬直化が進んだ。
 今後は、「豊前市行政改革推進プラン」に基づき、人口増対策・企業誘致による収入の増加などの行政改革を進めるとともに、市税滞納者に対する個別徴収及び法的措置に基づく滞納整理の強化、口座振替の推進等による収税確保や未利用財産の売却に努め財政の健全化を図る。

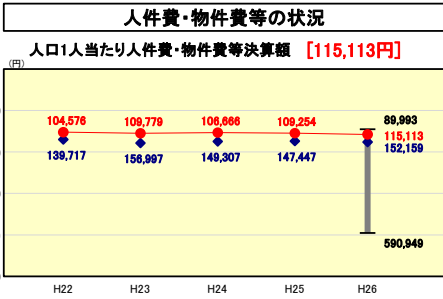


類似団体内順位 33/172 全国平均 6.96 福岡県平均 5.79

人口千人当たり職員数の分析欄

○人口1,000人当たり職員数 [7.32人]

過去からの新規採用抑制により類似団体平均を2.07人下回っている。「職員数を215人体制とする」目標を設定し、今後も定員管理の適正化に取り組む。



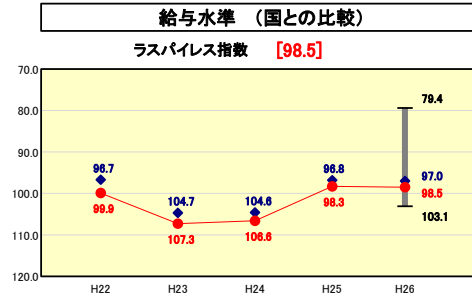
類似団体内順位 23/172 全国平均 119,984 福岡県平均 109,265

人口1人当たり人件費・物件費等決算額の分析欄

○人口1人当たり人件費・物件費等決算額 [115,113円]

○人口1人当たり人件費・物件費等決算額 [115,113円]

昨年度より退職者及び職員数の増加により人件費が増加したため、人口1人当たりの決算額も増加した。
 また、ゴミ処理業務や消防業務を一部事務組合で行っていることもあり類似団体平均を下回っているが、今後も、各種手当の見直しと給与・定員の適正化に取り組むことにより人件費の抑制に努める。



類似団体内順位 125/172 全国市平均 98.7 全国町村平均 95.8

ラスパイレズ指数の分析欄

○ラスパイレズ指数 [98.5]

類似団体平均を上回っている。今後も年次別の定員適正化計画を策定し、定員管理の適正化に取り組む。また、国・類似団体の動向を踏まえ、適正な給与制度・運用となるよう努める。

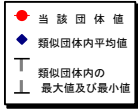
(4)-1 市町村経常経費分析表(普通会計決算)

平成26年度

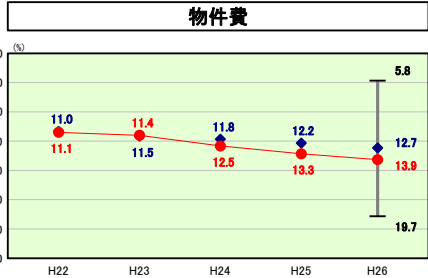
福岡県豊前市

経常収支比率の分析

人口	26,912	人(H27.1.1現在)	実質赤字比率	-	%
うち日本人	26,740	人(H27.1.1現在)	連結実質赤字比率	-	%
面積	111.10	km ²	実質公債費比率	9.5	%
歳入総額	11,625,776	千円	将来負担比率	73.7	%
歳出総額	11,493,975	千円	市町村類型	H22 I-1 H23 I-1 H24 I-1	
実質収支	46,473	千円	(年度毎)	H25 I-1 H26 I-1	
標準財政規模	6,801,940	千円			



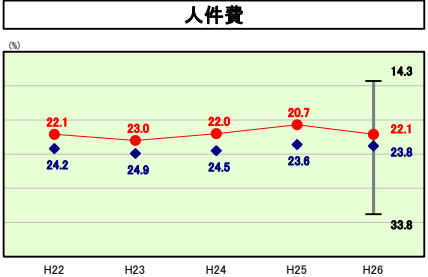
※ 市町村類型とは、人口および産業構造等により全国の市町村を35のグループに分類したものである。当該団体と同じグループに属する団体を類似団体と言う。



類似団体内順位 119/172 全国平均 14.3 福岡県平均 13.9

物件費の分析欄

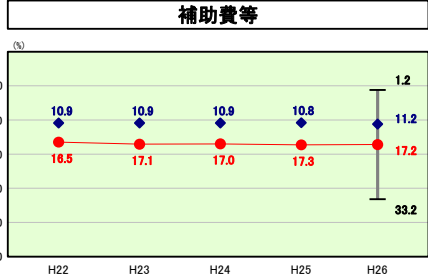
類似団体平均と比較すると1.2ポイント上回っている。また前年度比0.5%増加している。これは、消費税率の増加に伴う賃金や光熱水費をはじめとする需用費等の増加によるものである。今後も契約電力量の見直しを行うなど経費削減に努める。



類似団体内順位 52/172 全国平均 23.8 福岡県平均 21.2

人件費の分析欄

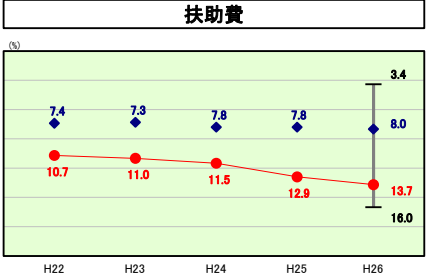
類似団体平均と比較すると、人件費に係る経常収支比率は低くなっている。これは、ゴミ処理業務や消防業務を一部事務組合で行っており、その人件費についても負担金として支出しているためである。また、調整手当・特殊勤務手当の廃止、大幅な人員削減を行ったこともその一因となっている。また、前年度比1.4ポイント増加した要因は、退職者及び職員数の増加によるものである。



類似団体内順位 150/172 全国平均 10.1 福岡県平均 10.9

補助費等の分析欄

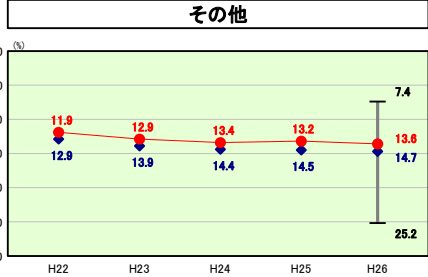
類似団体平均と比較すると、補助費等に係る経常収支比率は高くなっている。これは、①ゴミ処理業務や消防業務等を一部事務組合で行っており、その負担金が多額になっている ②下水道事業に対する繰出金が多額になっていることが原因である。今後は一部事務組合に対して行財政運営の改善を求め、各構成団体と協議しながら負担金の削減について推進する。また、各公営企業会計の健全な経営に向けた取り組みを推進し、繰出金の抑制に努める。



類似団体内順位 169/172 全国平均 11.7 福岡県平均 14.2

扶助費の分析欄

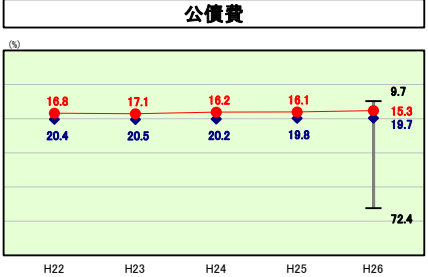
類似団体平均と比較すると、扶助費に係る経常収支比率は高くなっており、かつ上昇傾向にある。要因として、私立保育園の比率が高いため、児童福祉費に係る扶助費が高くなっている。また、障害者福祉事業に係る扶助費も増加傾向にあり、扶助費増加の要因となっている。



類似団体内順位 52/172 全国平均 13.2 福岡県平均 12.5

その他の分析欄

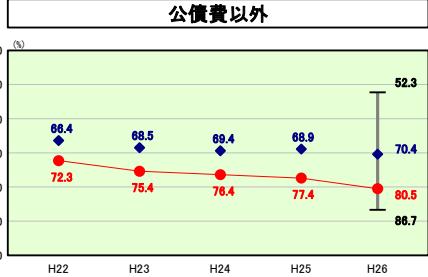
その他13.6%の内訳は、維持補修費0.9%及び繰出金12.7%である。繰出金が前年度比0.4%増加した主な要因としては、国民健康保険事業特別会計、及び介護保険広域連合への繰出金の増加である。



類似団体内順位 37/172 全国平均 18.2 福岡県平均 20.8

公債費の分析欄

類似団体平均と比較すると、公債費に係る経常収支比率は低くなっている。これは、①近年地方債の新規発行を伴う普通建設事業を抑制した ②地方債残高を確実に減らしていくために、地方債発行額を元金償還額の範囲内に抑えた ③市中銀行等への任意の繰上償還を実施したことによるものである。今後もこの方針を堅持しつつ、地方債残高の縮減に努める。



類似団体内順位 163/172 全国平均 73.1 福岡県平均 72.7

公債費以外の分析欄

類似団体平均と比較すると、10.1ポイント上回っている。その主な原因は補助費等と扶助費で、類似団体の数値をそれぞれ6.0ポイントと5.7ポイント上回っていることである。