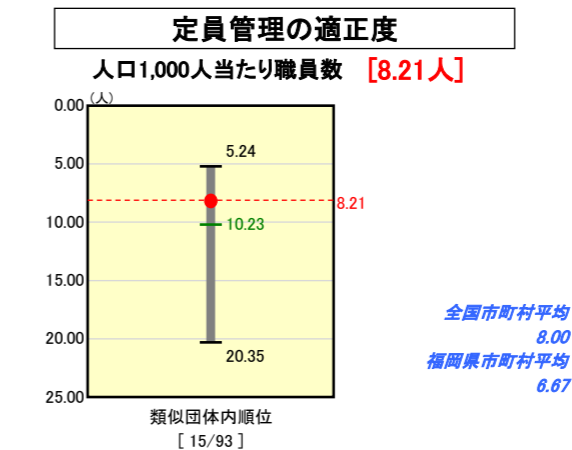
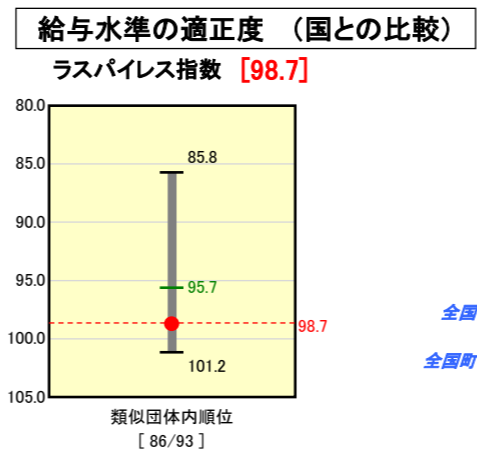
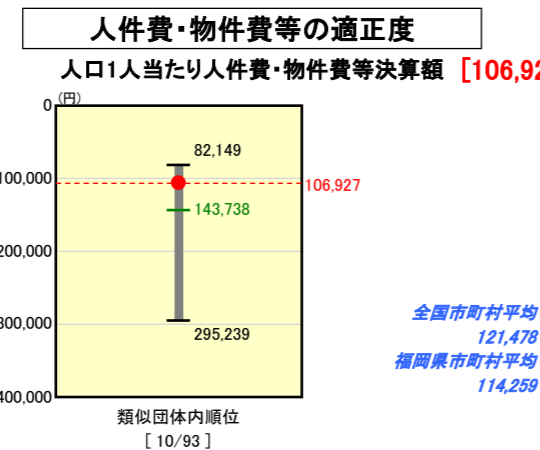
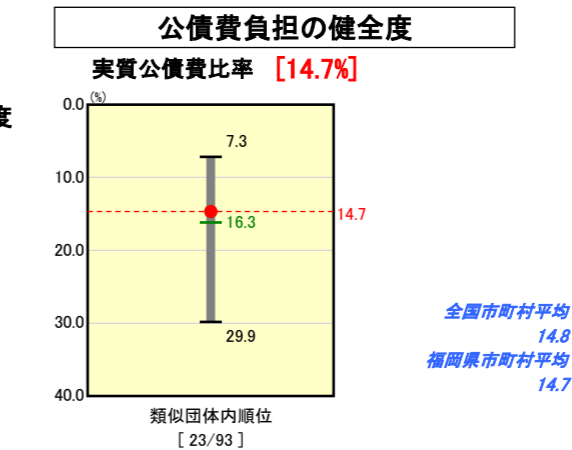
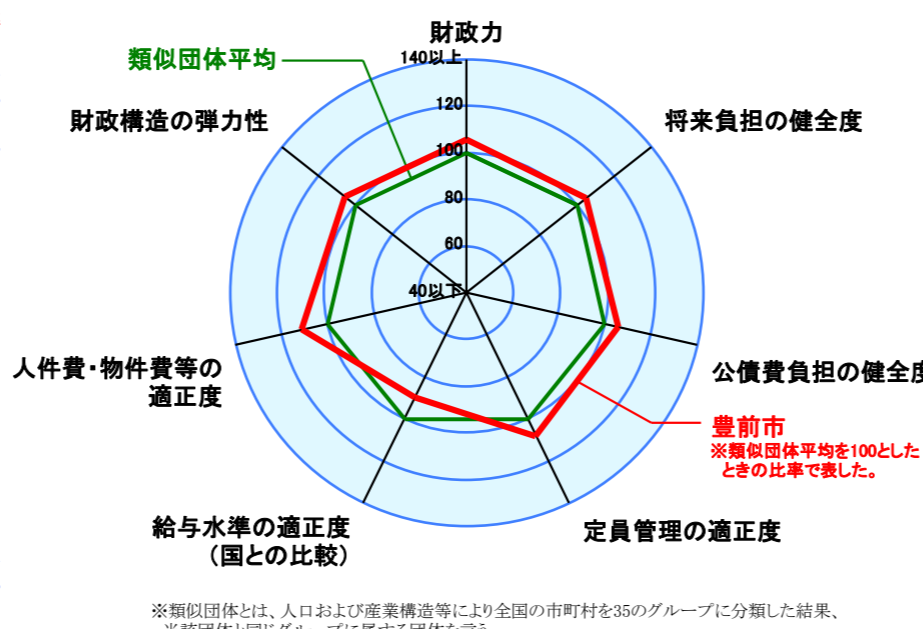
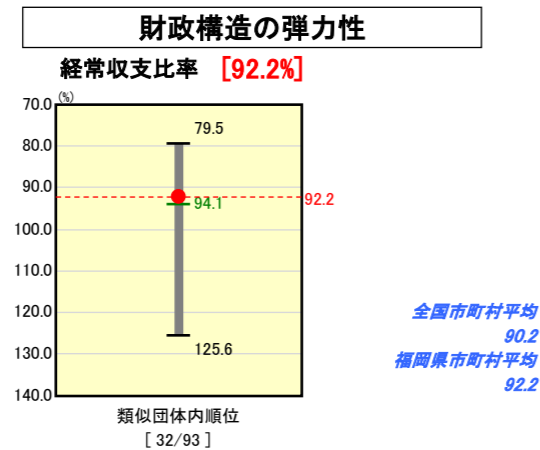
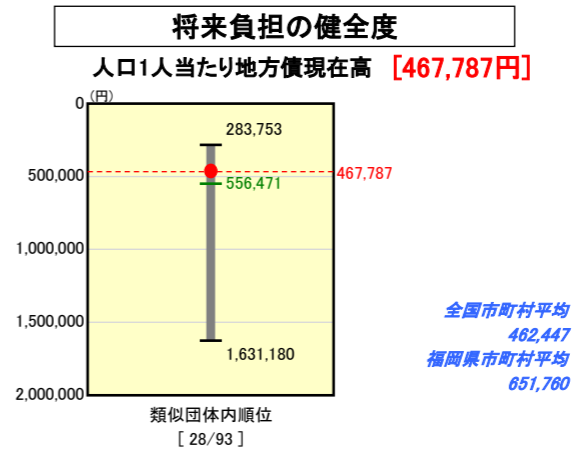
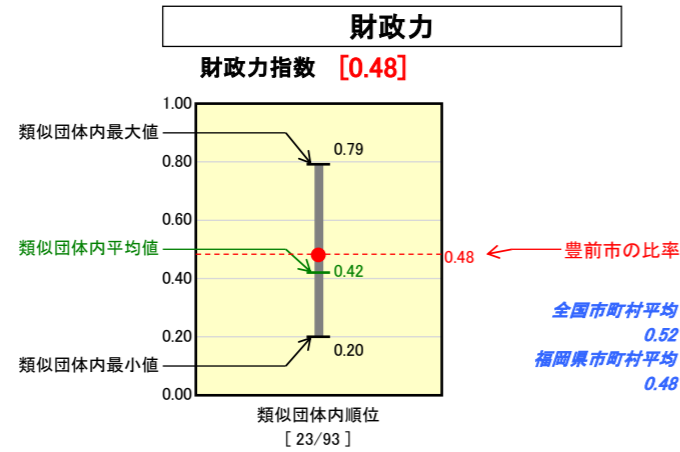


# 市町村財政比較分析表(平成17年度普通会計決算)

## 福岡県 豊前市

人口	28,608 人(H18.3.31現在)
面積	111.17 km <sup>2</sup>
歳入総額	11,056,752 千円
歳出総額	10,997,630 千円



### 分析欄

**財政力指数**  
類似団体の平均を上回っているが、今後も更に積極的な企業誘致や市税の滞納額の圧縮など徴収率向上による歳入確保に努める。

**経常収支比率**  
類似団体の平均を下回っているが、今後も人件費の削減等行財政改革を進め、財政の健全化と効率化を強力に推進する。

**人口1人当たり人件費・物件費等決算額**  
ゴミ処理業務や消防業務を一部事務組合で行っていることもあり類似団体の平均を下回っているが、今後も集中改革プラン等に基づいて更に人件費や物件費等の抑制に努める。

**ラスパイレース指数**  
給与水準の適正化においては、平成17年度末に調整手当の廃止や各種手当の見直しを行い、

**人口1人当たり地方債現在高**  
類似団体の平均を下回っているが、今後も新規地方債の発行額を元金償還額の範囲内に抑えて地方債残高の削減に努め、類似団体の平均を上回ることがないようにする。

**実質公債費比率**  
類似団体の平均を下回っているが、今後も新規地方債の発行の抑制により類似団体の平均を上回ることがないように努める。

**人口1,000人当たり職員数**  
過去からの新規採用抑制により類似団体の平均を下回っているが、今後も集中改革プランに基づき、平成22年度までに更に大幅な削減を行う。