★小学校 5・6 年生のみなさんのノート



言葉に着目してまとめることができましたね。

国語

8/10

1 次の複合語の組み合わせ方を、あとのア～カから選んで、（　）に記号を書きましょう。

①自動ドア（オ）　②夏休み（ア）　③飼育係（エ）
④調査結果（イ）　⑤コーヒー豆（ウ）

ア 和語と和語　イ 漢語と漢語　ウ 外来語と和語
エ 漢語と和語　オ 漢語と外来語
カ 外来語と外来語

2 （　）に当てはまる言葉を□から選んで、記号を書きましょう。どちらも当てはまる場合は、「ウ」と書きましょう。

①（ウ）（イ）資源が減る。
（イ）（ア）現象の観察。

ア 自然
イ 天然

漢字

8/10

1 ――を漢字と送りがなで書きましょう。

①あわてて、計算をあやまる。　誤まる
②相手の主張をみとめる。　認める
③名所をたずねる。　訪ねる

2 上のじゅく語の対義（反対の意味の言葉）を□から選んで、□に漢字に直して書きましょう。

①安全↔危険　けんり
②義務↔権利　きけん　ふあん

3 □に漢字を書きましょう。

①父は同窓会（どうそうかい）に行った。　②新会社が誕生（たんじょう）する。

実験のまとめを2ステップに区切って書いているから、分かりやすいですね。

ふりこの実験

Date: 3. 29. 月　9:23 ～ 9:40

めあて
おもりの重さを変えるとふりこが1往復する時間はかわるか調べよう。

ステップ1
学習したことを思い出して、解くかぎをみつけよう。
・ふりこが一往復する時間は、（ふりこの長さ）によって決まる

ステップ2
アとイはおもりの重さがちがうだけでなく、おもりの大きさが（ちがう）。
ふりこの長さは、支点からおもり（中心）までの長さなので、おもりが大きいイの方が、ふりこの長さが（長い）。

㋐ アとイをみてみよう
㋑

チェックポイント
実験する時は、調べたい条件以外がすべて同じになっているか、注意しよう。

歴史を知ろう⑦

Date: 4. 6. 水　6:40 ～ 6:50

めあて
歴史について、少しなろう。（安土桃山～江戸時代）

主な種族
・豊臣家
・徳川家
・織田家

他の種族
・斉藤家　・毛利家
・細川家　・前田家
・真田家　・上杉家
・尼子家　・浅井家　等

主な種族の家臣
・加藤清正　・山内豊一
・石田三成
・浅井長政
・明智光秀

コラム
なぜ戦はあるのだろうか？
理由
自分たちの領地を広くとるため、それぞれの種族が戦いを起こしているため、敗れたり、滅ぼされる。

★小学校　5・6　年生のみなさんのノート

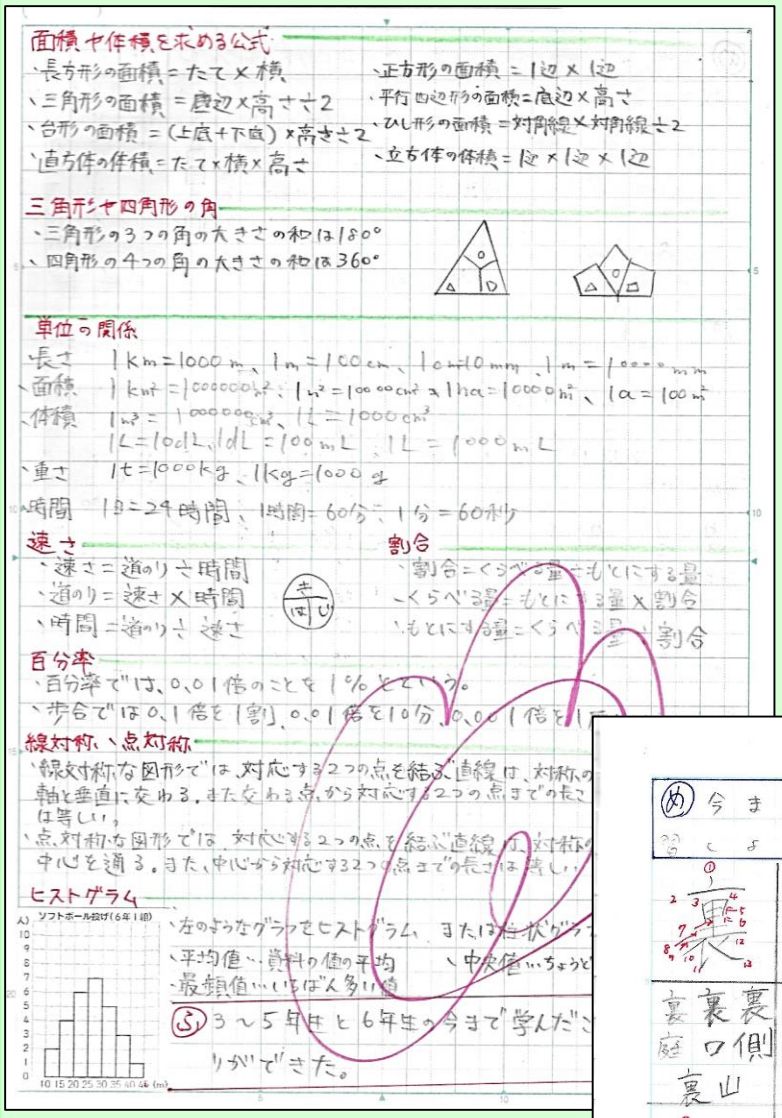

面積や体積を求める公式

・長方形の面積＝たて×横
・三角形の面積＝底辺×高さ÷2
・台形の面積＝(上底＋下底)×高さ÷2
・直方体の体積＝たて×横×高さ
・正方形の面積＝1辺×1辺
・平行四辺形の面積＝底辺×高さ
・ひし形の面積＝対角線×対角線÷2
・立方体の体積＝1辺×1辺×1辺

三角形や四角形の角

・三角形の3つの角の大きさの和は180°
・四角形の4つの角の大きさの和は360°

単位の関係

・長さ　1km＝1000m、1m＝100cm、1cm＝10mm、1m＝10000mm
・面積　1km²＝1000000m²、1m²＝10000cm²、1ha＝10000m²、1a＝100m²
・体積　1m³＝1000000cm³、1L＝1000cm³
1L＝10dL、1dL＝100mL、1L＝1000mL
・重さ　1t＝1000kg、1kg＝1000g
・時間　1日＝24時間、1時間＝60分、1分＝60秒

速さ

・速さ＝道のり÷時間
・道のり＝速さ×時間
・時間＝道のり÷速さ

割合

・割合＝くらべる量÷もとにする量
・くらべる量＝もとにする量×割合
・もとにする量＝くらべる量÷割合

百分率

・百分率では、0.01倍のことを1%という。
・歩合では0.1倍を1割、0.01倍を10分、0.001倍を1

線対称、点対称

・線対称な図形では、対応する2つの点を結ぶ直線は、対称の軸と垂直に交わる。また交わる点から対応する2つの点までの長さは等しい。
・点対称な図形では、対応する2つの点を結ぶ直線は、対称の中心を通る。また、中心から対応する2つの点までの長さは等しい。

ヒストグラム

・左のようなグラフをヒストグラム、または柱状グラフ
・平均値…資料の値の平均　・中央値…ちょうど
・最頻値…いちばん多い値

ふ　3～5年生と6年生の今まで学んだこ
りができた。



これまで算数の学習で学んできた公式をグループ別にまとめることができましたね。整理できてますね。

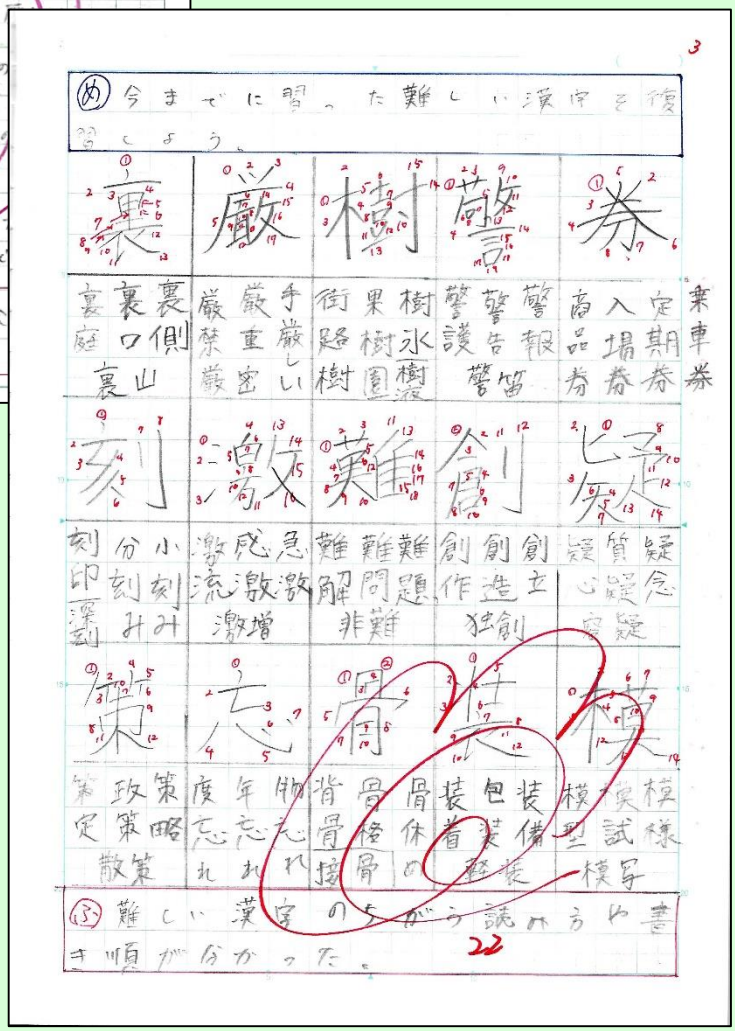

3

め　今までに習った難しい漢字を復習しよう。

裏　厳　樹　警　券

裏庭　裏口　裏側　裏山　厳禁　厳重　厳密　手厳しい　街路樹　果樹園　樹氷　樹液　警護　警告　警報　警笛　商品券　入場券　定期券　乗車券

刻　激　難　創　疑

刻印　分刻　小刻み　激流　感激　急激　難解　難問　難題　創作　創造　創立　疑心　質疑　疑念　容疑

策　志　骨　装　模

策定　政策　策略　散策　度忘れ　年忘れ　物忘れ　背骨　骨格　骨接　骨休　骨の　装着　包装　装備　軽装　模型　模試　模様　模写

ふ　難しい漢字のちがう読み方や書き順が分かった。

22

今まで習った漢字の中で、難しいと思う漢字について、漢字の書き順、画数、熟語などまとめていますね。

★小学校 5・6 年生のみなさんのノート

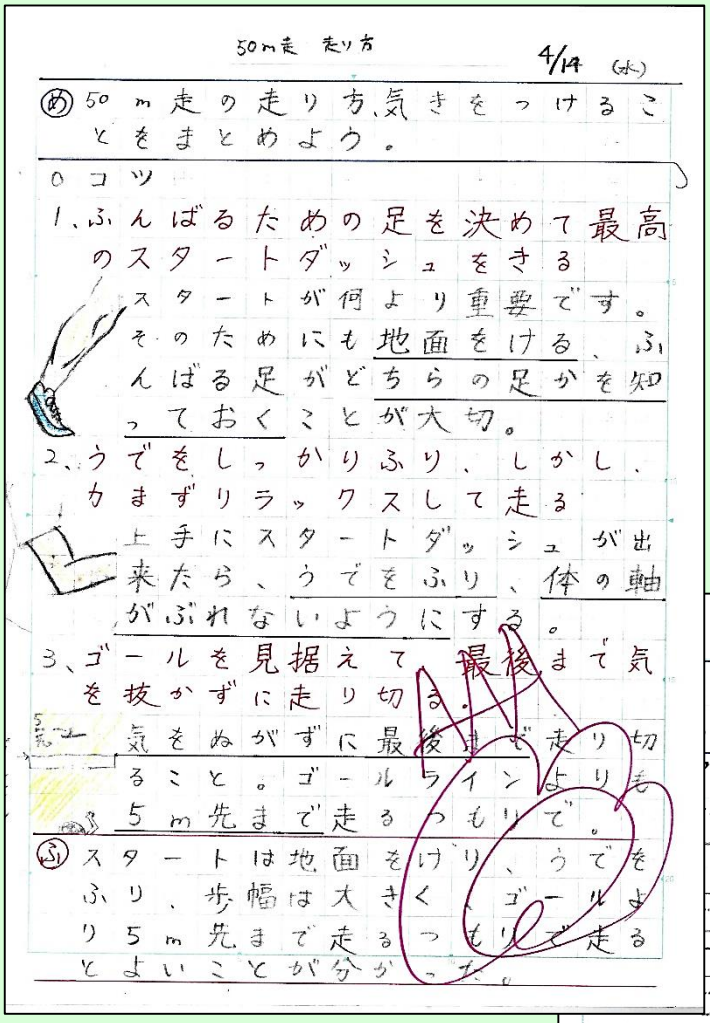

50m走 走り方　4/14 (水)

め 50m走の走り方、気をつけることをまとめよう。

○コツ

1、ふんばるための足を決めて最高のスタートダッシュをする
スタートが何より重要です。そのためにも地面をける、ふんばる足がどちらの足かを知っておくことが大切。

2、うでをしっかりふり、しかし、カまずりラックスして走る
上手にスタートダッシュが出来たら、うでをふり、体の軸がぶれないようにする。

3、ゴールを見据えて最後まで気を抜かずに走り切る。
気をぬかずに最後まで走り切ること。ゴールラインより5m先まで走るつもりで。

ふ スタートは地面をけり、うでをふり、歩幅は大きく ゴールより5m先まで走るつもりで走るとよいことが分かった。

「50mの走り方」について、大切なキーワードや絵など、わかりやすくまとめられていますね。

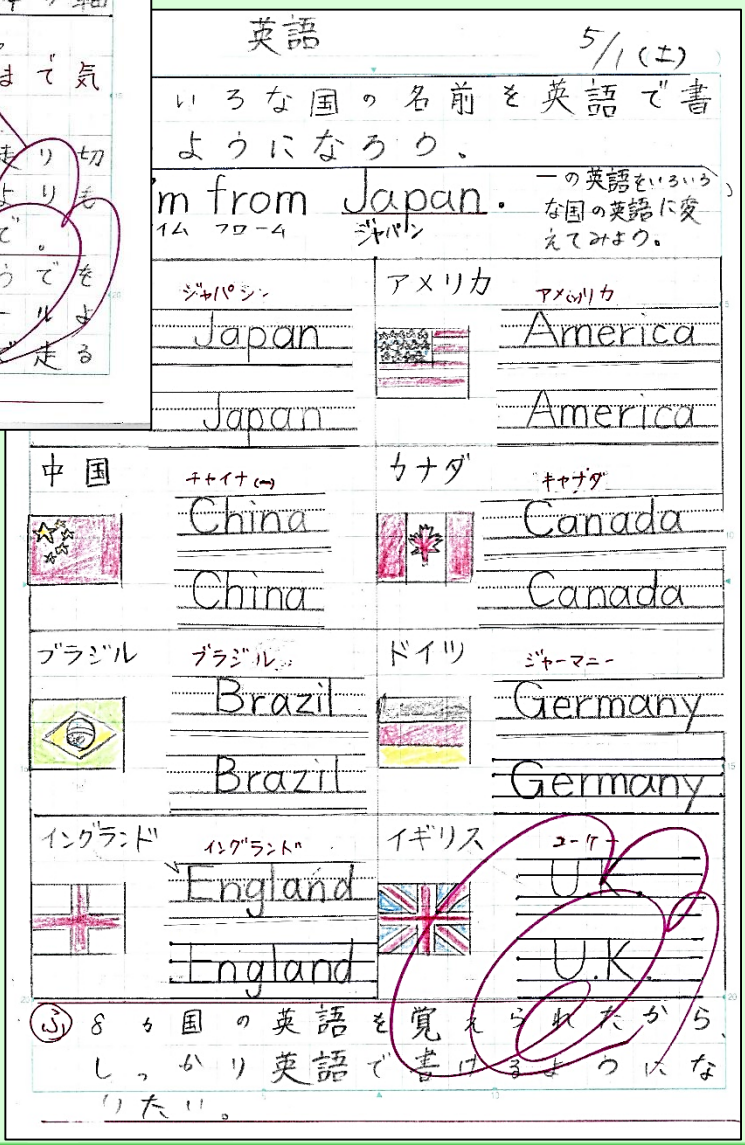

英語　5/1 (土)

いろな国の名前を英語で書ようになろう。

m from Japan.
イム フロム ジャパン

一の英語をいろいろな国の英語に変えてみよう。

ジャパン Japan Japan		アメリカ アメリカ America America	
中国 チャイナ China China		カナダ キャナダ Canada Canada	
ブラジル ブラジル Brazil Brazil		ドイツ ジャーマニー Germany Germany	
イングランド イングランド England England		イギリス ユーケー U.K. U.K.	

ふ 8ヵ国の英語を覚えられたから、しっかり英語で書けるようになりたい。

国名の英語書きは、最初の一字は大文字なのね。国旗も添えられているから、いっしょに覚えられますね。